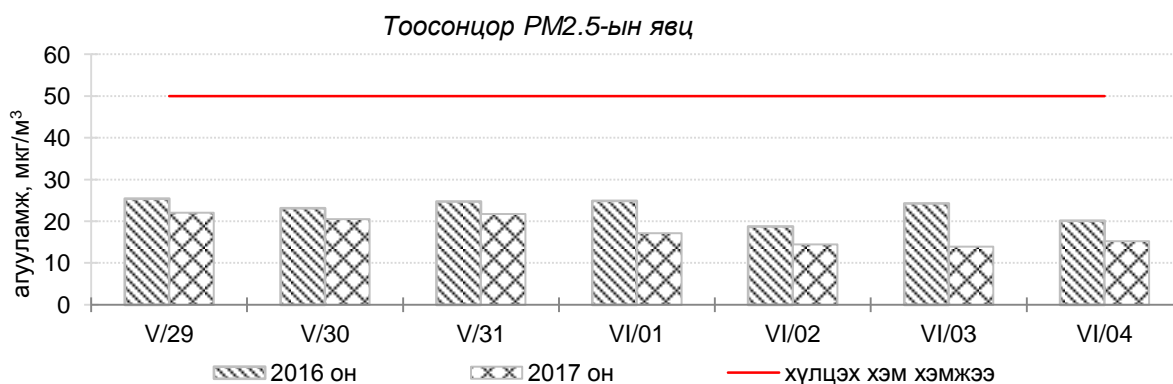
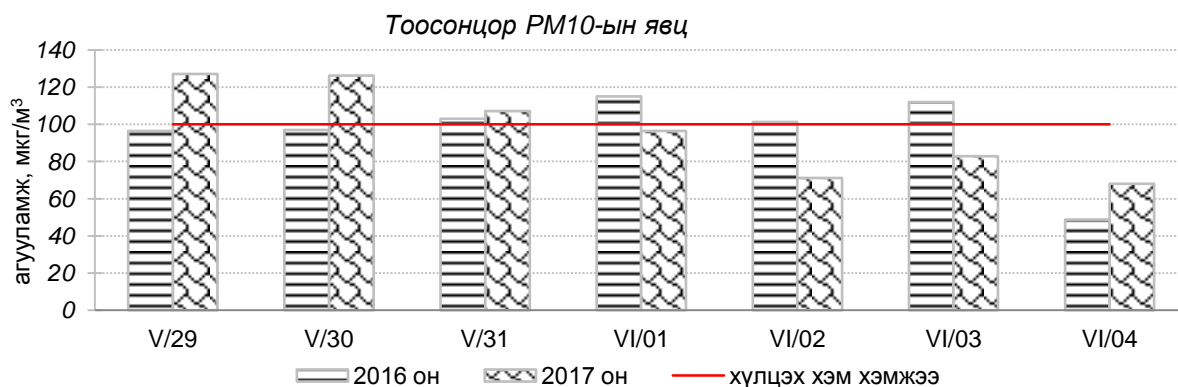
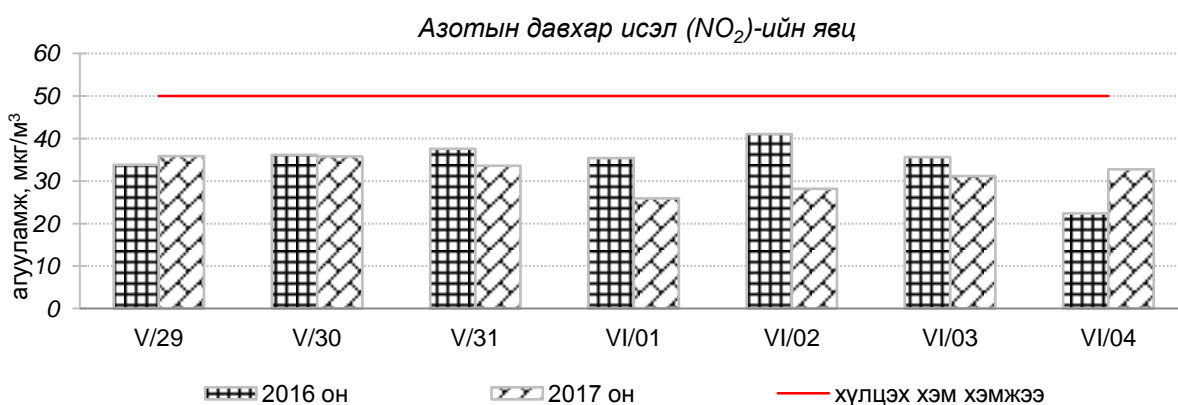
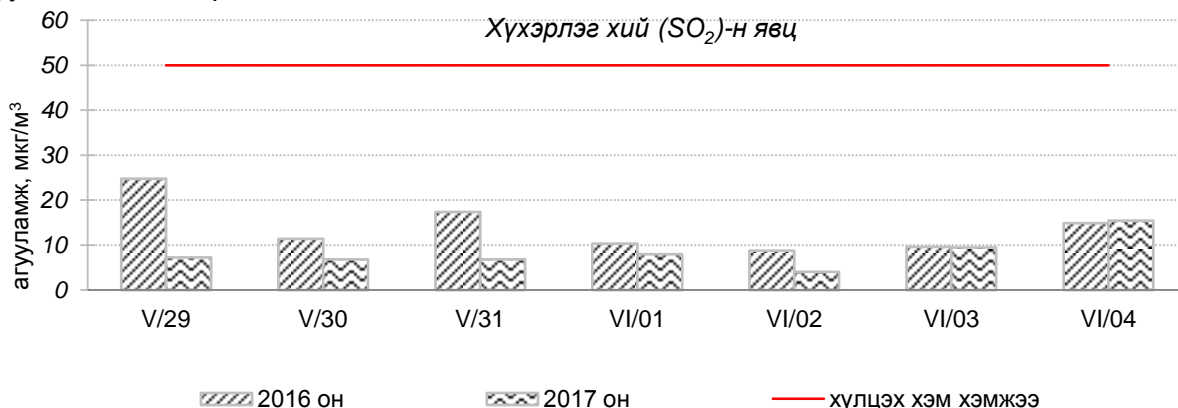


Улаанбаатар хотын агаарын чанарын 7 хоногийн мэдээ

**/2017 оны 5-р сарын 29-өөс 6-р сарын 04-ний өдрийг хүртэлх 7 хоногт /**

Улаанбаатар хотын агаарт түгээмэл бохирдуулах бодис хүхэрлэг хий /SO<sub>2</sub>/, азотын давхар исэл /NO<sub>2</sub>/, тоосонцор /PM<sub>10</sub>, PM<sub>2.5</sub>/, нүүрстөрөгчийн дутуу исэл /CO/, озон /O<sub>3</sub>/ -ы агууламжийг тодорхойллоо.



Улаанбаатар хотын өнгөрсөн 7 хоногийн агаарын чанар  
/2016он:2017оны мөн үетэй харьцуулснаар/

№	Бохирдуулах бодисын нэр	MNS 4585:2016	7 хоногийн дундаж агууламж, мкг/м <sup>3</sup>		Хоногийн дунджийн хамгийн их, мкг/м <sup>3</sup>		Стандартаас давсан тохиолдлын тоо хувиар		Стандартаас давсан, хамгийн их агууламж илэрсэн харуул
		Хүлцэх хэм хэмжээ мкг/м <sup>3</sup>	2016он	2017он	2016он	2017он	2016он	2017он	
1	Хүхэрлэг хий, SO <sub>2</sub>	50	14	8↓	37	25	0%	0%↔	Давсан тохиолдол байхгүй
2	Азотын давхар исэл, NO <sub>2</sub>	50	35	32↓	84	96	22%	25%↔	5-р сарын 29-нд Баруун 4 зам орчим АЧС-аас 1.9 дахин их
3	Тоосонцор, PM10	100	96	98↓	214	198	42%	42%↔	5-р сарын 29-нд Монгол газар орчим АЧС-аас 2 дахин их
4	Тоосонцор, PM2.5	50	23	18↓	43	37	0%	0%↔	Давсан тохиолдол байхгүй
5	Нүүрстөрөгчийн дутуу исэл, CO	10000	395	371↓	988	3038	0%	0%↔	Давсан тохиолдол байхгүй
6	Озон O <sub>3</sub>	100	50	65↑	113	123	2%	12%↑	5-р сарын 30-нд Толгойт орчим АЧС-аас 1.2 дахин их

\* ↓ бага; ↑ их; ↔ ойролцоо түвшинд ±5%!

Өнгөрсөн 7 хоногийн агаарын чанарын хяналт шинжилгээний дүнгээр Улаанбаатар хотод агаар “Бага” зэргийн бохирдолтой байлаа. Агаар дахь гол бохирдуулах бодис нь PM10 тоосонцор, NO<sub>2</sub> азотын давхар исэл байна.

	Гэр хороолол орчим					Орон сууцны хороолол	Автозам орчим		Үйлдвэрийн болон алслагдмал бүс	
	100 айл	Толгой т	Нисэх	Зурагт	Баянхош уу	13-р хороолол	Баруун 4 зам	Амгалан	Цахилгаан станц	Ургах наран
2017.05.29		PM10	PM10	PM10	PM10, PM2.5	NO <sub>2</sub>	NO <sub>2</sub>			-
2017.05.30		PM10	PM10	PM10	PM10, PM2.5	NO <sub>2</sub>	NO <sub>2</sub>	PM10	PM10	-
2017.05.31		PM10	PM10	PM10	PM10	NO <sub>2</sub>	NO <sub>2</sub>		PM10	-
2017.06.01	PM10	PM10	PM10		PM10	NO <sub>2</sub>	NO <sub>2</sub>	PM10	PM10	-
2017.06.02					PM10	NO <sub>2</sub>	NO <sub>2</sub>	PM10	PM10	-
2017.06.03	PM10				PM10	NO <sub>2</sub>	NO <sub>2</sub>	PM10	PM10	-
2017.06.04	PM10				PM2.5	NO <sub>2</sub>	NO <sub>2</sub>	PM10		-

Индексийн тоон үзүүлэлт	Агаарын чанар
0-50	Цэвэр
51-100	Хэвийн
101-250	Бага зэргийн бохирдолтой
251-400	Дунд зэргийн бохирдолтой
401-500	Их бохирдолтой
500<	Маш их бохирдолтой